

TOSHKENT VILOYATI
STATISTIKA BOSHQARMASI

TOSHKENT VILOYATINING
DEMOGRAFIK HOLATI

*2024- yil
yanvar-mart*



TOSHKENT VILOYATINING DOIMIY AHOLISI

2024- yil 1- aprel holatiga, dastlabki ma'lumotlar

Dastlabki ma'lumotlarga ko'ra, 2024- yilning 1- aprel holatiga viloyatda doimiy aholi soni 3066,0 ming kishini tashkil qildi va yil boshidan 14,2 ming kishiga yoki 0,5 %ga ko'paydi. Shundan, 1534,9 ming kishi - shahar joylarida (jami aholi sonining 50,1 %) va 1531,1 ming kishi - qishloq joylarida (49,9 %) tashkil etdi.

Doimiy aholi soni

3 066,0 *ming kishi*

Tabiiy o'sish

+13,3 *ming kishi*

Doimiy aholining yashash joyi bo'yicha taqsimlanishi

Shahar



50,1%

Qishloq



49,9%

Aholining tabiiy harakati, kishi

2024- yil yanvar-mart

| | Kishi | | | 1000 aholiga nisbatan | |
|-------------------|-----------|-----------|-----------------------------|-----------------------|-----------|
| | 2023- yil | 2024- yil | o'sish, kamayish, +,- | 2023- yil | 2024- yil |
| Tug'ilganlar | 16749 | 16944 | 195 | 22,6 | 22,3 |
| O'lganlar | 3243 | 3615 | 372 | 4,4 | 4,8 |
| Ko'chib kelganlar | 6316 | 7502 | 1186 | 8,5 | 9,9 |
| Ko'chib ketganlar | 5886 | 6600 | 714 | 8,0 | 8,7 |

| | birlik | | | 1000 aholiga nisbatan | |
|-------------|-----------|-----------|------------------------------|-----------------------|-----------|
| | 2023- yil | 2024- yil | o‘shish, kamayish, +,- | 2023- yil | 2024- yil |
| Nikohlar | 3272 | 3212 | -60 | 4,4 | 4,2 |
| Ajralishlar | 1270 | 1189 | -81 | 1,7 | 1,6 |

Toshkent viloyati bo‘yicha asosiy demografik ko‘rsatkichlar

2024- yil yanvar-mart



Yosh guruhlari bo‘yicha aholi soni

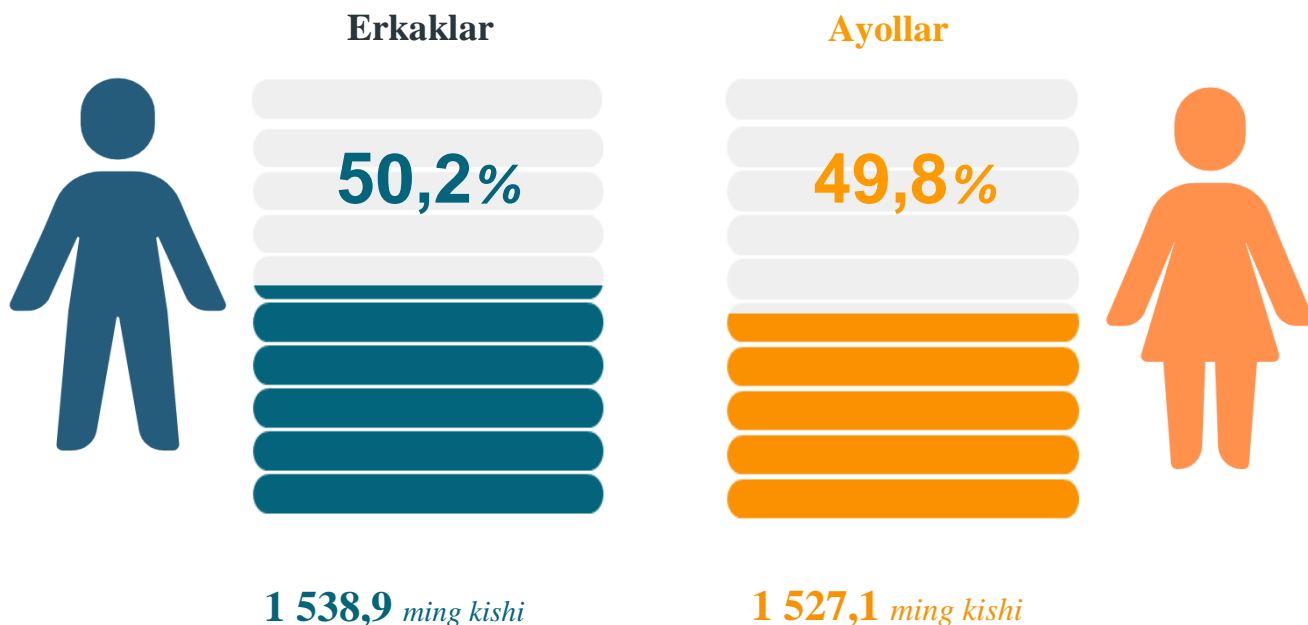
2024- yil 1- aprel holatiga



2024- yil 1- aprel holatiga ko‘ra, Toshkent viloyatida doimiy aholisi sonining **30,1 %**i mehnatga layoqatli yoshdan kichiklar, **56,2 %**i mehnatga layoqatli yoshdagilar va **13,7 %**i mehnatga layoqatli yoshdan kattalar hissasiga to‘g‘ri kelmoqda.

Jinsi bo'yicha aholi tarkibi

2024- yil 1- aprel holatiga



Doimiy aholi sonining hududlar bo'yicha taqsimlanishi

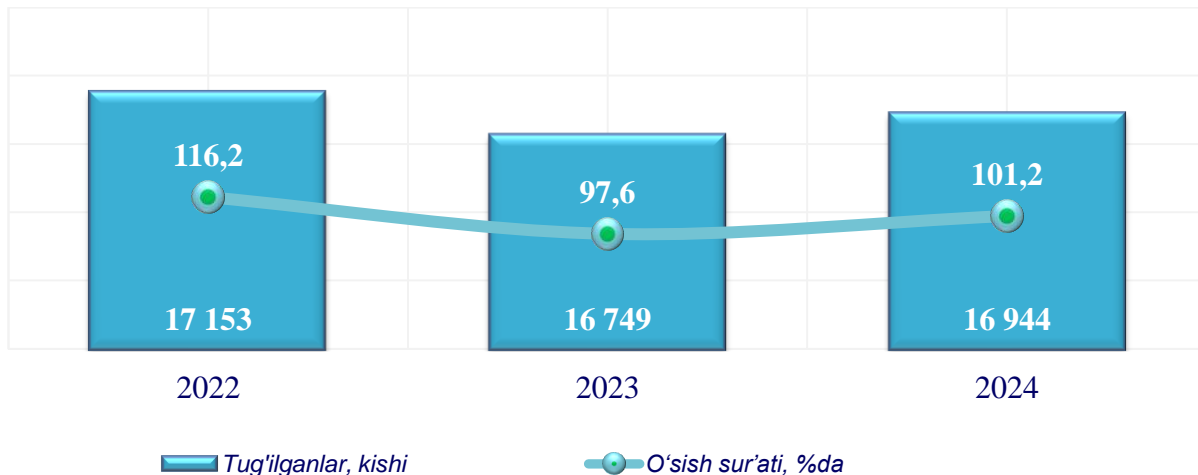
1- aprel holatiga, kishi

| | 2023- yil | 2024- yil | O'sish sur'ati, %da |
|--------------------------|----------------|----------------|------------------------|
| Viloyat bo'yicha: | 3007389 | 3065999 | 101,9 |
| <i>shaharlar:</i> | | | |
| Nurafshon | 54556 | 56466 | 103,5 |
| Olmalik | 142722 | 147076 | 103,1 |
| Angren | 179761 | 183294 | 102,0 |
| Bekobod | 102631 | 104863 | 102,2 |
| Ohangaron | 40888 | 41496 | 101,5 |

| | 2023- yil | 2024- yil | O‘sish sur‘ati, %da |
|------------------|-----------|-----------|------------------------|
| Chirchiq | 168934 | 173567 | 102,7 |
| Yangiyo‘l | 82490 | 85885 | 104,1 |
| <i>tumanlar:</i> | | | |
| Oqqo‘rg‘on | 110694 | 112569 | 101,7 |
| Ohangaron | 109692 | 111728 | 101,9 |
| Bekobod | 163792 | 166254 | 101,5 |
| Bo‘stonliq | 175757 | 177136 | 100,8 |
| Bo‘ka | 133135 | 135002 | 101,4 |
| Quyi Chirchiq | 114560 | 116372 | 101,6 |
| Zangiota | 168035 | 172221 | 102,5 |
| Yuqori Chirchiq | 137873 | 139840 | 101,4 |
| Qibray | 173535 | 176159 | 101,5 |
| Parkent | 175736 | 179195 | 102,0 |
| Piskent | 101999 | 101944 | 99,9 |
| O‘rta Chirchiq | 135343 | 137911 | 101,9 |
| Chinoz | 143388 | 146149 | 101,9 |
| Yangiyo‘l | 197959 | 201011 | 101,5 |
| Toshkent | 193909 | 199861 | 103,1 |

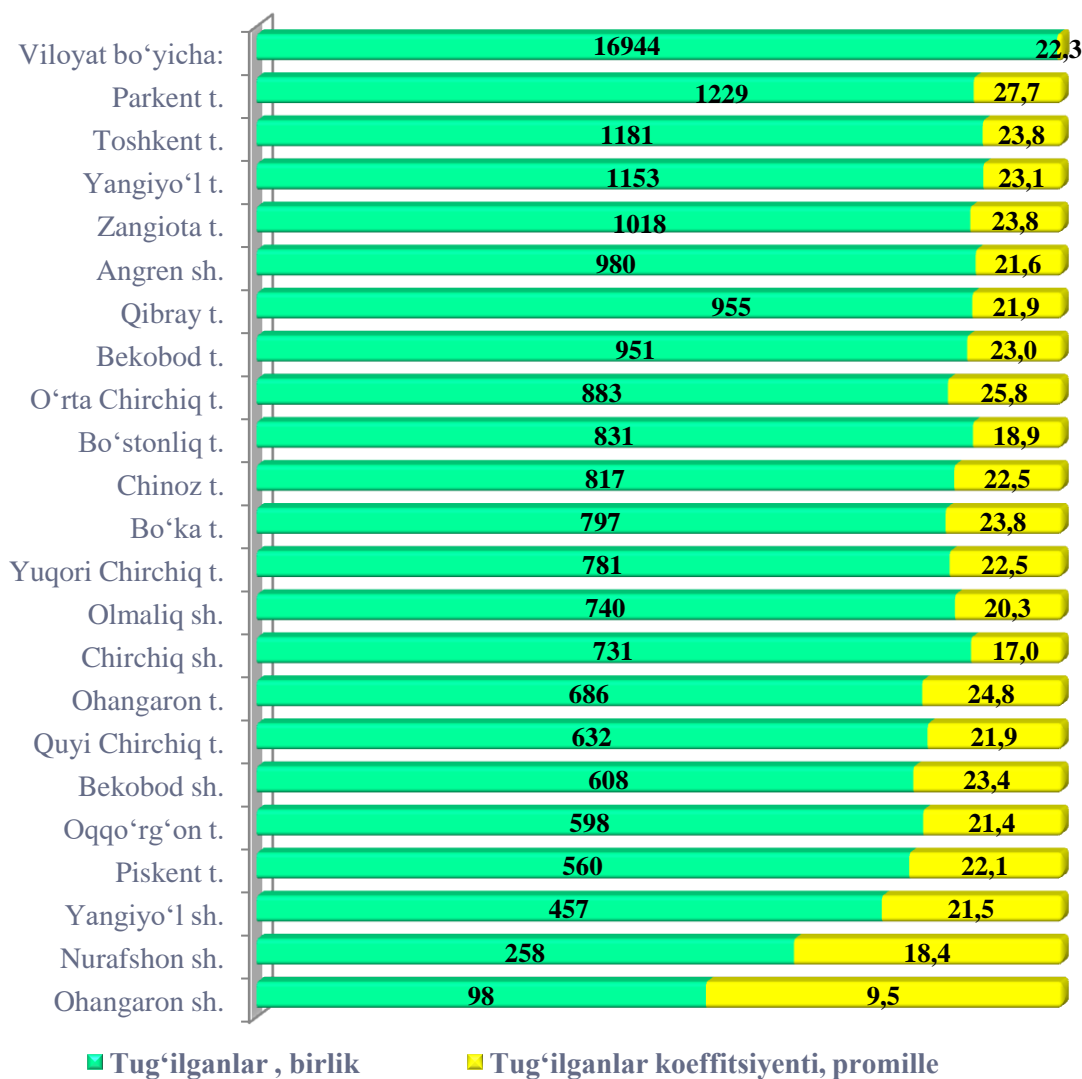
Viloyat hududida aholi sonining eng ko‘p o‘sishi 2024- yil 1- aprel holatiga Nurafshon (103,5 %), Olmaliq (103,1 %), Chirchiq (102,7 %) shaharlarida, Toshkent (103,1 %), Zangiota (102,5 %) tumanlarida kuzatildi.

QAYD ETILGAN TUG‘ILISHLAR (yanvar-mart oylarida)



Hududlar kesimida tug‘ilganlar soni va koeffitsiyenti

2024- yil yanvar-mart, kishi

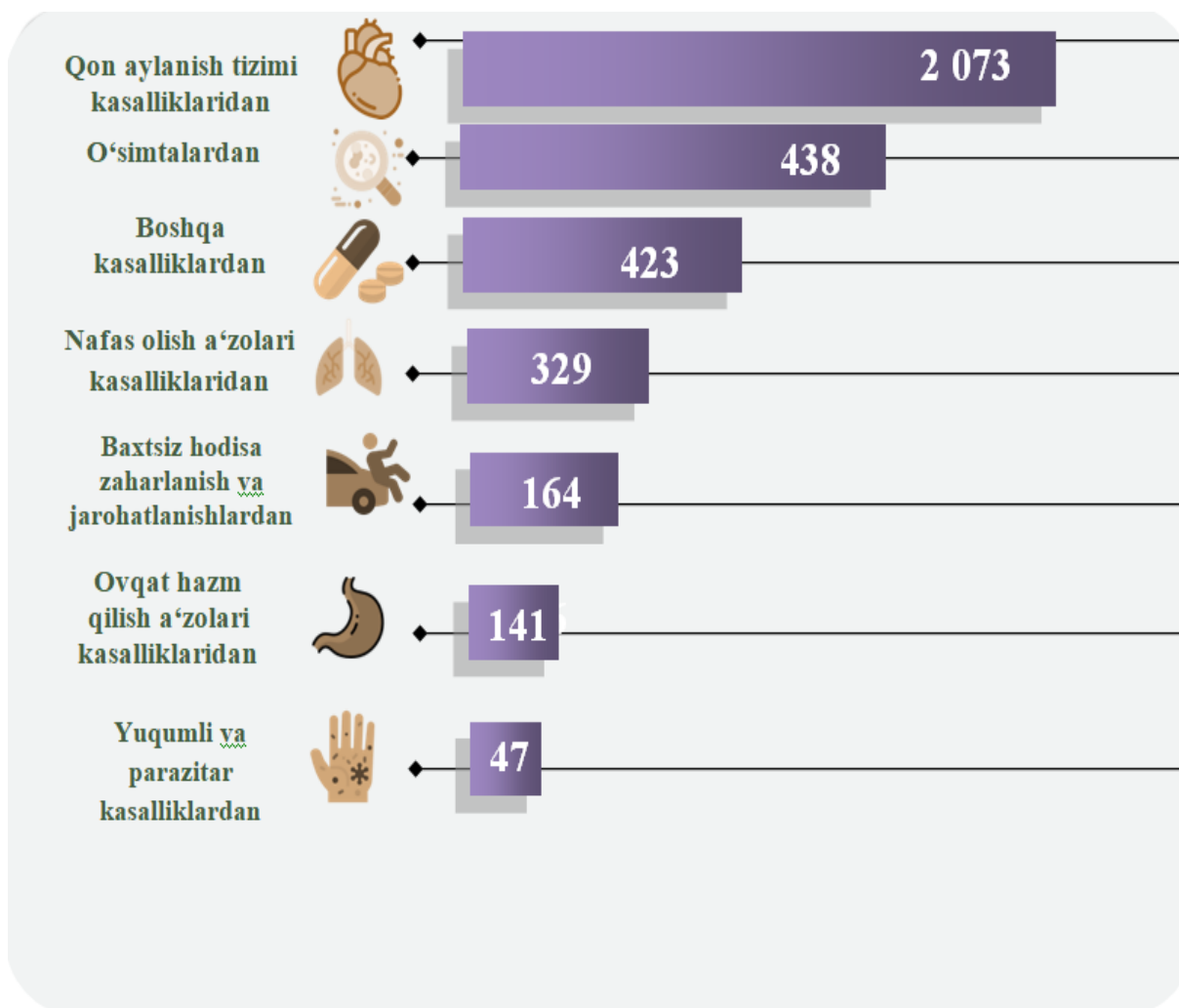


2024- yil yanvar-mart oylarida tug‘ilganlar soni 16944 kishini tashkil qildi va 2023- yilning shu davriga (16749 kishi) nisbatan 195 taga ko‘paygan. Shunga mos ravishda tug‘ilish koeffitsiyenti 22,3 promilleni tashkil qildi.



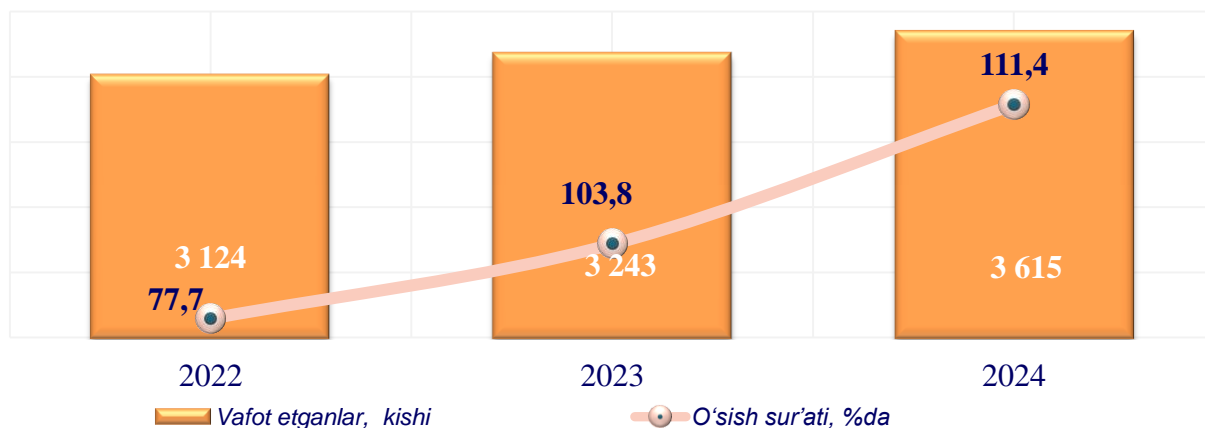
O‘limning asosiy sabablar bo‘yicha taqsimlanishi

2024- yil yanvar-mart, kishi



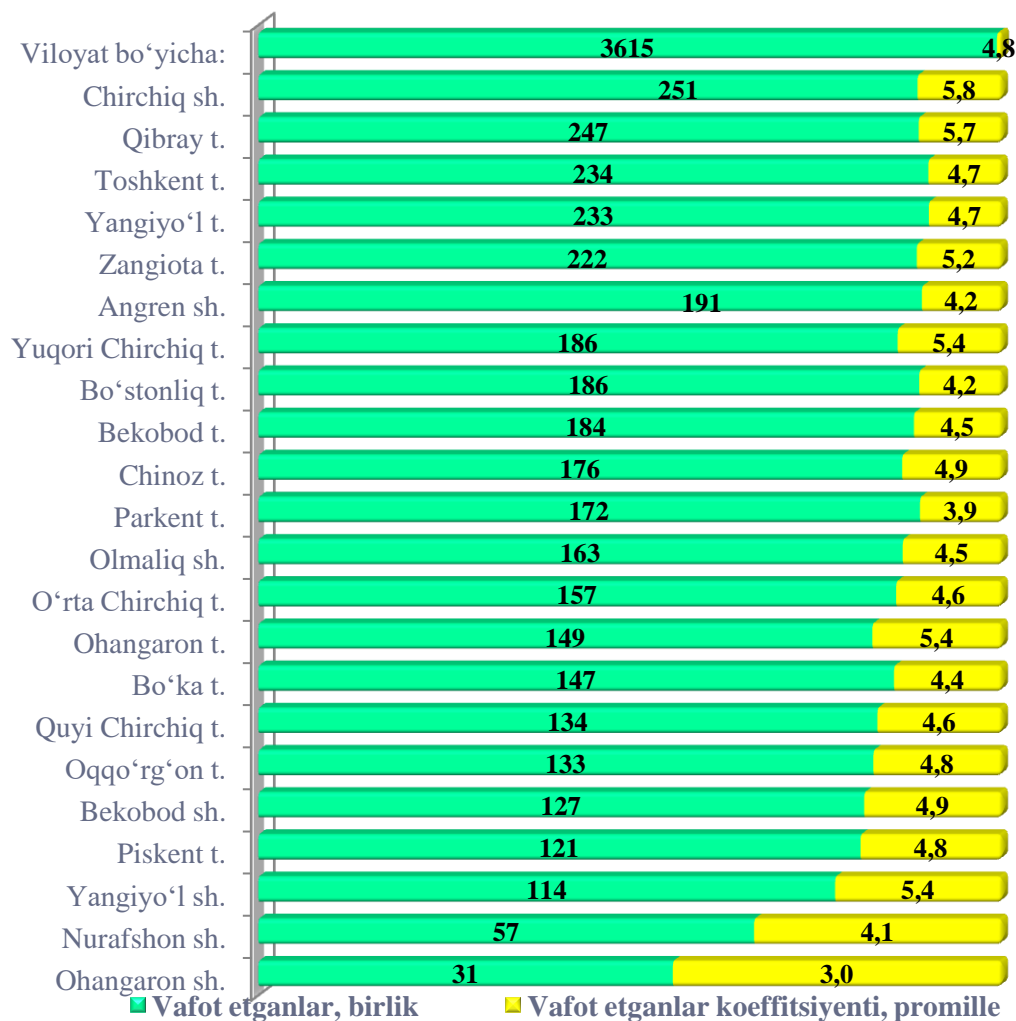
2024- yilning yanvar-mart oylarida qayd etilgan o‘lim holatining **57,3** %i – qon aylanish tizimi kasalliklaridan, **12,1** %i – o‘simtalardan, **11,7** %i boshqa kasalliklardan, **9,1**%i – nafas olish a‘zolari kasalliklaridan, **4,5** %i – baxtsiz hodisa zaharlanish va jarohatlanishlardan, **3,9** %i ovqat hazm qilish a‘zolari kasalliklaridan, **1,3** %i – yuqumli va parazitlar kasalliklaridan vafot etganlar.

VAFOT ETGANLAR (yanvar-mart oylarida)



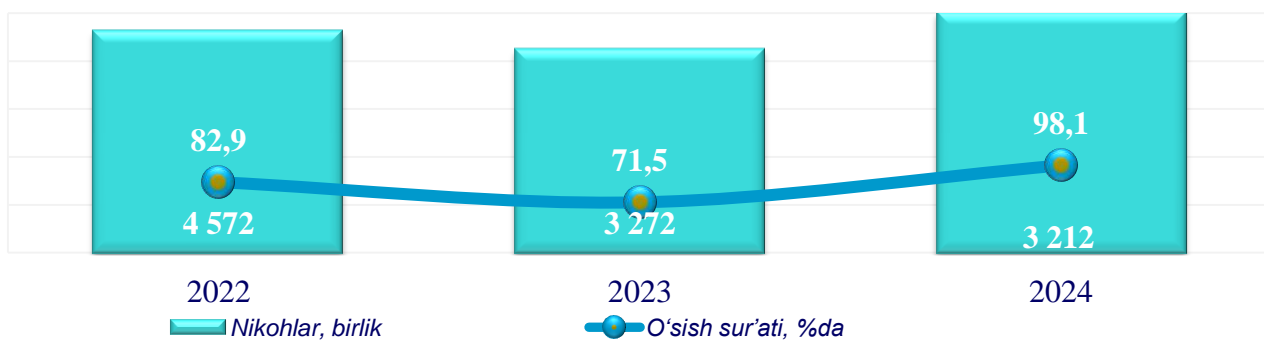
Hududlar kesimida vafot etganlar soni va koeffitsiyenti

2024- yil yanvar-mart, kishi

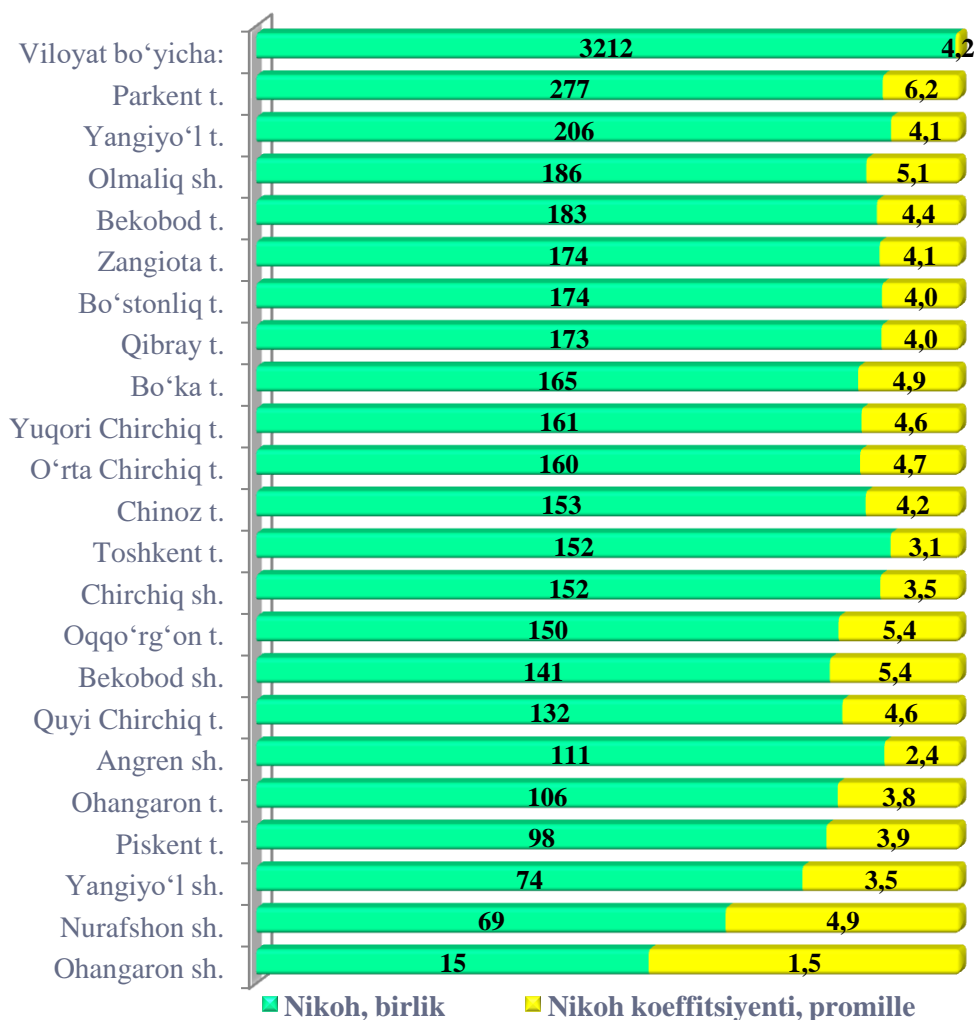


2024- yil yanvar-mart oylarida 3615 ta o'lim qayd etilgan bo'lib, har 1000 aholiga nisbatan o'lim koeffitsiyenti 4,8 promilleni tashkil etdi.



QAYD ETILGAN NIKOHLAR (yanvar-mart oylarida)

Hududlar kesimida nikohlar soni va koeffitsiyenti

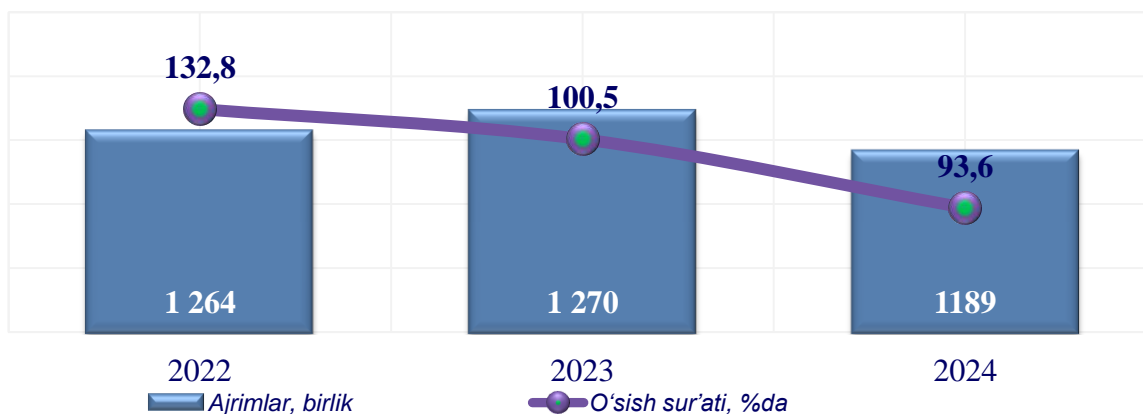
2024- yil yanvar-mart, birlik



Nikoh tuzish koeffitsiyentining avvalgi yilga nisbatan eng ko'p pasayishi Ohangaron (1,8 promillega) va Angren (1,5 promillega) shaharlarida kuzatildi.

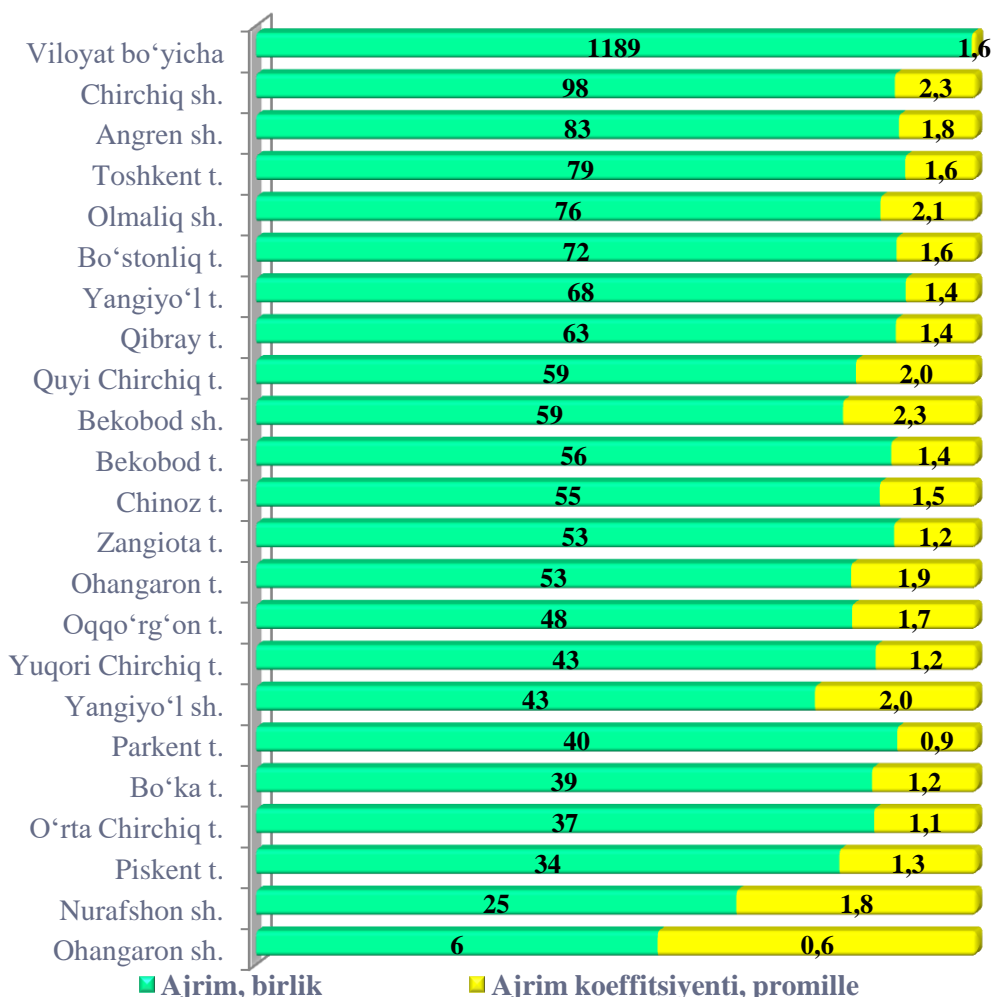


NIKOHDAN AJRALISHLAR (yanvar-mart oylarida)



Nikohdan ajralishlar soni va koeffitsiyenti

2024- yil yanvar-mart, birlik




2024- yil yanvar-mart oylarida 1189 ta nikohdan ajralishlar qayd etilgan bo'lib, har 1000 aholiga nikohdan ajralishlar koeffitsiyenti 1,6 promilleni tashkil etgan.



Nikohdan ajrashganlarning farzandlar soni bo'yicha taqsimlanishi

2024- yil yanvar-mart



2024- yil yanvar-mart oylarida Toshkent viloyatida jami nikohdan ajrashganlarning **41,8** %i farzandsiz, **32,0** %i bitta farzand bilan va **26,2** %i ikki va undan ortiq farzand bilan ajrashganlar hissasiga to'g'ri kelgan.



Aholining migratsiya ko'rsatkichlari
(yanvar - mart)
(kishi)

| Hudud nomi | Kelganlar | | Ketganlar | | Migratsiya saldosı | |
|--------------------------|-------------|-------------|-------------|-------------|--------------------|------------|
| | 2023- y. | 2024- y. | 2023- y. | 2024- y. | 2023- y. | 2024- y. |
| Viloyat bo'yicha: | 6316 | 7502 | 5886 | 6600 | 430 | 902 |
| <i>shaharlar:</i> | | | | | | |
| Nurafshon | 190 | 219 | 63 | 134 | 127 | 85 |
| Olmaliq | 381 | 209 | 279 | 325 | 102 | -116 |
| Angren | 242 | 278 | 261 | 202 | -19 | 76 |
| Bekobod | 157 | 189 | 129 | 125 | 28 | 64 |
| Ohangaron | 209 | 178 | 72 | 98 | 137 | 80 |
| Chirchiq | 581 | 624 | 435 | 454 | 146 | 170 |
| Yangiyo'l | 266 | 311 | 162 | 241 | 104 | 70 |
| <i>tumanlar:</i> | | | | | | |
| Oqqo'rg'on | 71 | 92 | 166 | 137 | -95 | -45 |
| Ohangaron | 225 | 230 | 183 | 241 | 42 | -11 |
| Bekobod | 119 | 51 | 195 | 260 | -76 | -209 |
| Bo'stonliq | 218 | 185 | 368 | 410 | -150 | -225 |
| Bo'ka | 100 | 99 | 186 | 159 | -86 | -60 |
| Quyı Chirchiq | 132 | 222 | 303 | 264 | -171 | -42 |
| Zangiota | 639 | 882 | 513 | 642 | 126 | 240 |
| Yuqori Chirchiq | 257 | 440 | 348 | 377 | -91 | 63 |
| Qibray | 507 | 776 | 608 | 691 | -101 | 85 |
| Parkent | 139 | 110 | 125 | 181 | 14 | -71 |
| Piskent | 84 | 123 | 231 | 130 | -147 | -7 |
| O'rta Chirchiq | 326 | 525 | 297 | 356 | 29 | 169 |
| Chinoz | 274 | 254 | 202 | 236 | 72 | 18 |
| Yangiyo'l | 504 | 647 | 369 | 521 | 135 | 126 |
| Toshkent | 695 | 858 | 391 | 416 | 304 | 442 |

Demografik ko'rsatkichlarga izohlar

Doimiy aholi – ro'yxatdan o'tkazilayotgan vaqtda muayyan aholi punkti yoki hududda doimiy istiqomat qilayotgan aholidan iborat bo'lib, bunga ushbu hududda doimiy ro'yxatda turib, lekin vaqtincha yashamaydigan aholi ham kiritiladi.

Shahar aholisi – shahar hududlarida, ya'ni me'yoriy hujjatlar bilan shaharlar, shaharchalar sifatida belgilangan aholi punktlarida istiqomat qiluvchi aholi.

Qishloq aholisi – shaharlar va shaharchalar toifasiga kiritilmagan hududlarda – qishloq joylarda (ovullar, qishloqlar va boshqalar) istiqomat qiluvchi aholi.

Doimiy aholi sonini baholash – oxirgi aholini ro'yxatga olish ma'lumotlari asosida hisoblanib, unga har yili tug'ilganlar va hududga ko'chib kelganlar soni qo'shib, o'lganlar va hududdan ko'chib ketganlar soni ayriladi.

Tug'ilish – tug'ilish jarayonlarining sodir bo'lishi va boshqa xususiyatlarini tavsiflovchi ko'rsatkich.

1000 aholiga nisbatan tug'ilish koeffitsiyenti – hisobot yilida jami tug'ilganlar (tirik) sonini hisobot davridagi doimiy aholining o'rtacha soniga bo'lib, 1000ga ko'paytirish orqali hisoblanadi.

1000 aholiga nisbatan o'lim koeffitsiyenti – hisobot yilida jami o'lganlar sonini hisobot yilidagi doimiy aholining o'rtacha soniga bo'lib, 1000 ga ko'paytirish orqali hisoblanadi.

O'lim sabablari – o'limga yoki uning sodir bo'lishiga ta'sir etgan kasaliklar, patologik holatlar va jarohatlar, shuningdek, o'lim bilan yakun topgan jarohatga sabab bo'lgan baxtsiz hodisa va zo'ravonlik holatlari.

Nikoh – erkak va ayol o'rtasidagi, ularning bir-birlariga va farzandlariga nisbatan huquq va majburiyatlarini belgilab beradigan o'zaro munosabatlari shakli. Er va xotin o'rtasidagi yuridik munosabatlar fuqarolik holati dalolatnomalarini yozish (FHDYO) organlarida nikohlarini ro'yxatdan o'tkazish natijasida o'rnatiladi.

1000 aholiga nisbatan nikohlar koeffitsiyenti – hisobot yilida tuzilgan nikohlar sonini doimiy aholining o'rtacha soniga bo'lib, 1000 ga ko'paytirish orqali hisoblanadi.

Nikohdan ajralish (nikohni bekor qilish) – er-xotinlarning hayoti davomida, tomonlar uchun qayta nikoh huquqini beruvchi, nikohlarning to'liq yuridik to'xtatilishi, nikoh FHDYO yoki sud organlarida ajralishni ro'yxatdan o'tkazilganidan so'ng bekor qilingan hisoblanadi.

1000 aholiga nisbatan nikohdan ajralish koeffitsiyenti – hisobot yilida nikohdan ajralishlar sonini doimiy aholining o'rtacha soniga bo'lib, 1000ga ko'paytirish orqali hisoblanadi.

Ko'chib kelganlar soni – ko'chib kelganlarning absolyut miqdori, ya'ni muayyan hududga uning tashqarisidan ko'chib kelganlardan iborat. Ichki ishlar organlari tomonidan aholini yashash joyi bo'yicha ro'yxatga olishda tuziladigan statistik hisobga olish so'rovnomalarini qayta ishlash natijasida ko'chib kelish.

Ko'chib ketganlar soni – ko'chib ketganlarning absolyut miqdori, ya'ni muayyan hududga uning tashqarisidan ko'chib ketganlardan iborat. Ichki ishlar organlari tomonidan aholini yashash joyi bo'yicha ro'yxatga olishda tuziladigan statistik hisobga olish so'rovnomalarini qayta ishlash natijasida ko'chib ketish.

Aholining migratsion o'sishi (farqi) – hisobot davrida ko'chib kelganlar va ko'chib ketganlar soni o'rtasidagi farqning absolyut miqdori.